RELATÓRIO MENSAL DE ATIVIDADES

LASPRO
CONSULTORES

Este documento é cópia do original, assinado digitalmente por ORESTE NESTOR DE SOUZA LASPRO e Tribunal de Justica do Estado de Sao Paulo, protocolado em 28/04/2023 às 17:37 , sob o número WGRU23702556117
Para conferir o original, acesse o site https://esaj.tjsp.jus.br/pastadigital/pg/abrirConferenciaDocumento.do, informe o processo 1019085-98.2019.8.26.0224 e código B3467CD.

LASPRO
CONSULTORES

EXCELENTÍSSIMO SENHOR DOUTOR JUIZ DE DIREITO DA 08ª VARA CÍVEL DA COMARCA DE GUARULHOS DO ESTADO DE SÃO PAULO

Recuperação Judicial
Autos n° 1019085-98.2019.8.26.0224

LASPRO CONSULTORES LTDA, pessoa jurídica de direito privado, neste ato representada por **ORESTE NESTOR DE SOUZA LASPRO**, nomeada Administradora Judicial nos autos da **RECUPERAÇÃO JUDICIAL** em epígrafe, requerida por **REAL DISTRIBUIDORA, COMÉRCIO E TECNOLOGIA LTDA.** e **TINTAS REAL COMPANY INDÚSTRIA E COMÉRCIO DE TINTAS LTDA.**, vem, respeitosamente, à presença de Vossa Excelência, com fulcro no artigo 22, II, alíneas "a" e "c" da Lei de Recuperação de Empresas e Falências n° 11.101/2005, apresentar o **Relatório de Atividades das Recuperandas** referente ao mês de **fevereiro de 2023**, em conformidade com o Comunicado CG nº 786/2020 – TJ/SP.

72-971.1. CT | LN / MM|RJ2|RC

Fone: +55 11 3211-3010 / Fax: +55 11 3255-3727
R. Major Quedinho, 111 - 18° andar • Centro
01050-030 • São Paulo/SP
lasproconsultores.com.br

Fone: + 39-02 79 47 65 / Fax: + 39-02 78 44 97
Via Visconti di Modrone n° 8/10
20122 • Milão/Itália
edoardoricci.it

Este documento é cópia do original, assinado digitalmente por ORESTE NESTOR DE SOUZA LASPRO e Tribunal de Justica do Estado de Sao Paulo, protocolado em 28/04/2023 às 17:37 , sob o número WGRU23702556117
Para conferir o original, acesse o site https://esaj.tjsp.jus.br/pastadigital/pg/abrirConferenciaDocumento.do, informe o processo 1019085-98.2019.8.26.0224 e código B3467CD.

LASPRO
CONSULTORES

Índice

SUMÁRIO EXECUTIVO 5
Anexo I - Eventos Relevantes e Visão Geral das Recuperandas 7
Anexo II – Informações Financeiras e Operacionais 8
II.1. TINTAS REAL COMPANY INDÚSTRIA E COMÉRCIO DE TINTAS LTDA 8
II.1.1. Principais Movimentações do Balanço Patrimonial e Indicação das Principais Contas Patrimoniais no Ativo e Passivo (Análise Vertical e Horizontal) 8
II.1.1.1. Evolução do Ativo Total 9
II.1.1.2. Evolução do Passivo Total (Endividamento Total) 10
II.1.1.3. Patrimônio Líquido 10
II.1.2. Análise da DRE – Demonstração de Resultado 11
II.1.3. Demonstração do Fluxo de Caixa 11
II.1.4. Análise por meio de Índices, Indicadores e Instrumentos Financeiros 12
II.1.5. Evolução Mensal de Colaboradores 12
II.2. REAL DISTRIBUIDORA, COMÉRCIO E TECNOLOGIA LTDA 13
II.2.1 Principais Movimentações do Balanço Patrimonial e Indicação das Principais Contas Patrimoniais no Ativo e Passivo (Análise Vertical e Horizontal) 13
II.2.1.1. Evolução do Ativo Total 13
II.2.1.2. Evolução do Passivo Total (Endividamento Total) 14
II.2.1.3. Patrimônio Líquido 14
II.2.2. Análise da DRE – Demonstração de Resultado 15
II.2.4. Análise por meio de Índices, Indicadores e Instrumentos Financeiros 16
II.2.5. Posição Mensal de Colaboradores 16
Anexo III - Acompanhamento do Plano de Recuperação Judicial 18
III.1. Da Forma de Pagamento Homologada 18
III.2. Do Cumprimento do Plano de Recuperação Judicial 18
Anexo IV - Relatório de Diligências Realizadas 19

Fone: +55 11 3211-3010 / Fax: +55 11 3255-3727
R. Major Quedinho, 111 - 18º andar • Centro
01050-030 • São Paulo/SP
lasproconsultores.com.br

Fone: + 39-02 79 47 65 / Fax: + 39-02 78 44 97
Via Visconti di Modrone nº 8/10
20122 • Milão/Itália
edoardoricci.it

Este documento é cópia do original, assinado digitalmente por ORESTE NESTOR DE SOUZA LASPRO e Tribunal de Justica do Estado de Sao Paulo, protocolado em 28/04/2023 às 17:37 , sob o número WGRU23702556117
Para conferir o original, acesse o site https://esaj.tjsp.jus.br/pastadigital/pg/abrirConferenciaDocumento.do, informe o processo 1019085-98.2019.8.26.0224 e código B3467CD.

LASPRO
CONSULTORES

Anexo V - Pedidos de esclarecimento ou documentos complementares 20
Anexo VI – Cronograma Processual 21
Anexo VII - Da conformidade com a Recomendação nº 72, de 19/08/2020..... 22
Glossário 23

Fone: +55 11 3211-3010 / Fax: +55 11 3255-3727
R. Major Quedinho, 111 - 18º andar • Centro
01050-030 • São Paulo/SP
lasproconsultores.com.br

Fone: + 39-02 79 47 65 / Fax: + 39-02 78 44 97
Via Visconti di Modrone nº 8/10
20122 • Milão/Itália
edoardoricci.it

Este documento é cópia do original, assinado digitalmente por ORESTE NESTOR DE SOUZA LASPRO e Tribunal de Justica do Estado de Sao Paulo, protocolado em 28/04/2023 às 17:37 , sob o número WGRU23702556117
Para conferir o original, acesse o site https://esaj.tjsp.jus.br/pastadigital/pg/abrirConferenciaDocumento.do, informe o processo 1019085-98.2019.8.26.0224 e código B3467CD.

LASPRO
CONSULTORES

SUMÁRIO EXECUTIVO

O início dos pagamentos dos créditos sujeitos aos efeitos recuperacionais deu-se com a homologação do Plano de Recuperação Judicial em 09/11/2021, em que os credores trabalhistas estão sendo os primeiros a serem adimplidos. Os credores das classes III e IV, serão adimplidos a partir do último dia útil do 12º mês após a data de homologação, de forma proporcional, ao crédito em 10 (dez) parcelas anuais fixas.

As Recuperandas apresentam normalidade na operação. No entanto, a **TINTAS REAL** permanece auferindo resultados negativos, em razão da superioridade dos gastos incorridos em relação ao faturamento obtido no mês de fevereiro 2023.

Cabe observar que as Recuperandas são as responsáveis pelo fornecimento das informações acerca de suas atividades, inclusive, sob as penas do artigo 171, da Lei 11.101/05.

Outrossim, são necessários esclarecimentos quanto às pendências relacionadas no *Anexo V Pedidos de Esclarecimento ou Documentos Complementares* deste relatório, tais como a apresentação dos documentos solicitados em Termo de Diligência.

A Administradora Judicial informa que toda a documentação verificada para a elaboração do presente relatório encontra-se à disposição dos interessados, mediante agendamento prévio.

Fone: +55 11 3211-3010 / Fax: +55 11 3255-3727
R. Major Quedinho, 111 - 18º andar • Centro
01050-030 • São Paulo/SP
lasproconsultores.com.br

Fone: + 39-02 79 47 65 / Fax: + 39-02 78 44 97
Via Visconti di Modrone nº 8/10
20122 • Milão/Itália
edoardoricci.it

Este documento é cópia do original, assinado digitalmente por ORESTE NESTOR DE SOUZA LASPRO e Tribunal de Justica do Estado de Sao Paulo, protocolado em 28/04/2023 às 17:37 , sob o número WGRU23702556117
Para conferir o original, acesse o site https://esaj.tjsp.jus.br/pastadigital/pg/abrirConferenciaDocumento.do, informe o processo 1019085-98.2019.8.26.0224 e código B3467CD.

LASPRO
CONSULTORES

Sendo o que tinha para o momento, a subscritora coloca-se à disposição de Vossa Excelência, dos nobres advogados das Recuperandas, credores, bem como do ilustre representante do Ministério Público para quaisquer esclarecimentos que se façam necessários.

São Paulo, 28 de abril de 2023.

LASPRO CONSULTORES LTDA.
Administradora Judicial
Oreste Nestor de Souza Laspro
OAB/SP nº 98.628

72-971.1. CT | LN / MM|RJ2|RC

Fone: +55 11 3211-3010 / Fax: +55 11 3255-3727
R. Major Quedinho, 111 - 18º andar • Centro
01050-030 • São Paulo/SP
lasproconsultores.com.br

Fone: + 39-02 79 47 65 / Fax: + 39-02 78 44 97
Via Visconti di Modrone nº 8/10
20122 • Milão/Itália
edoardoricci.it

Este documento é cópia do original, assinado digitalmente por ORESTE NESTOR DE SOUZA LASPRO e Tribunal de Justica do Estado de Sao Paulo, protocolado em 28/04/2023 às 17:37 , sob o número WGRU23702556117
Para conferir o original, acesse o site https://esaj.tjsp.jus.br/pastadigital/pg/abrirConferenciaDocumento.do, informe o processo 1019085-98.2019.8.26.0224 e código B3467CD.

Anexo I - Eventos Relevantes e Visão Geral das Recuperandas

A empresa **TINTAS REAL COMPANY INDÚSTRIA E COMÉRCIO DE TINTAS LTDA.**, com nova sede (industrial) na Estrada Municipal Benedito de Souza, nº 241, Bairro Horto da Mina – Itupeva/SP., inscrita no CNPJ sob nº 01.129.082/0001-31, foi fundada em 25 de março de 1996 e tem como atividade econômica a fabricação de tintas, vernizes, esmaltes e lacas (código CNAE 20.71-1-00) e apresenta a seguinte estrutura societária:

Quadro Societário	Quotas		%	R$
CELSO DONIZETE FERREIRA	R$	198.000,00	99,00%	R$ 198.000,00
FELIPE DE SOUZA FERREIRA	R$	2.000,00	1,00%	R$ 2.000,00
TOTAL	**R$**	**200.000,00**	**100,00%**	**R$ 200.000,00**

A empresa, no entanto, permanece com o escritório ativo no antigo endereço em Guarulhos.

A Recuperanda **TINTAS SIX COLLOR INDÚSTRIA E COMÉRCIO LTDA** alterou a razão social para **REAL DISTRIBUIDORA, COMÉRCIO E TECNOLOGIA LTDA**, em 26/08/2022 e o endereço da Sede para Avenida Salgado Filho, 2120, Salas 2017 e 2019, Centro, Guarulhos- SP e registrou abertura de filiais:

- Guarulhos/SP: Rua Diogo Alvarez Carvalho, 113, GP 1, Sala 3, Jardim Munhoz.
- Uberlândia/MG: Rua Odorico Luiz de Oliveria, 120, Sala 08, Distrito Industrial.
- Contagem/MG: Rua Centauro, 888, Sala 3, Riacho das Pedras.

Quadro Societário	Quotas		%	R$
FELIPE DE SOUZA FERREIRA	R$	5.000,00	100,00%	R$ 5.000,00
TOTAL	**R$**	**5.000,00**	**100,00%**	**R$ 5.000,00**

Este documento é cópia do original, assinado digitalmente por ORESTE NESTOR DE SOUZA LASPRO e Tribunal de Justica do Estado de Sao Paulo, protocolado em 28/04/2023 às 17:37 , sob o número WGRU23702556117
Para conferir o original, acesse o site https://esaj.tjsp.jus.br/pastadigital/pg/abrirConferenciaDocumento.do, informe o processo 1019085-98.2019.8.26.0224 e código B3467CD.

Anexo II – Informações Financeiras e Operacionais

A análise financeira foi efetuada de acordo com as informações de fevereiro de 2023 prestadas pelas Recuperandas, de forma comparativa, ao período anterior.

II.1. TINTAS REAL COMPANY INDÚSTRIA E COMÉRCIO DE TINTAS LTDA

II.1.1. Principais Movimentações do Balanço Patrimonial e Indicação das Principais Contas Patrimoniais no Ativo e Passivo (Análise Vertical e Horizontal)

Balanço Patrimonial R$	jan/23	fev/23
Ativo	**49.846.175**	**41.949.223**
Ativo Circulante	**43.372.333**	**35.255.707**
Caixa e equivalentes de caixa	7.252	9.683
Clientes	18.262.051	18.192.189
Adiantamentos	10.724.066	2.088.631
Impostos a Recuperar	2.838.081	2.898.109
Estoques	11.540.882	12.067.094
Ativo Não circulante	**6.473.842**	**6.693.516**
Realizavel a Longo Prazo	**3.083.159**	**3.132.400**
Depositos Judiciais.	540.170	589.411
Debentures.	2.542.989	2.542.989
Emprestimos a receber de terceiros	1.657.230	1.831.716
Imobilizado	1.629.763	1.625.710
Intangivel	103.690	103.690
Passivo	**49.846.175**	**41.949.223**
Passivo Circulante	**61.699.891**	**54.415.572**
Fornecedores	11.002.422	3.555.386
Emprestimos e Financiamentos	7.681.497	7.508.836
Salarios e encargos sociais	1.776.279	1.823.493
Obrigacoes Tributarias	25.727.124	25.845.069
Parcelamento de Tributos	2.245.440	2.245.440
Gerenciamento Recursos de Terceiros	13.267.129	13.437.348
Adiantamentos de Clientes	0	0
Passivo Não circulante	**29.106.937**	**29.078.172**
Parcelamentos Federais	15.848.679	15.819.914
Emprestimo de Pessoal Ligadas	0	0
Emprestimos RJ	1.062.152	1.062.152
Trabalhistas RJ (classe 1)	450.807	450.807
Quirografarios RJ (classe 3)	10.354.717	10.354.717
ME-EPP RJ (classe 4)	1.390.582	1.390.582
Patrimônio Liquido	**-40.960.653**	**-41.544.521**
Capital Social	200.000	200.000
Lucro/Prejuizo Acumulado	-40.611.063	-40.611.063
Lucro Prejuizo no Periodo	**-549.590**	**-1.133.458**

Este documento é cópia do original, assinado digitalmente por ORESTE NESTOR DE SOUZA LASPRO e Tribunal de Justica do Estado de Sao Paulo, protocolado em 28/04/2023 às 17:37 , sob o número WGRU23702556117
Para conferir o original, acesse o site https://esaj.tjsp.jus.br/pastadigital/pg/abrirConferenciaDocumento.do, informe o processo 1019085-98.2019.8.26.0224 e código B3467CD.

II.1.1.1. Evolução do Ativo Total

Em fevereiro de 2023, os **Ativos** totalizaram R$ 42 milhões, sendo as contas de maiores representatividades: Contas a Receber de **Clientes** (43%) e **Estoques** (29%).

- Os recebíveis, na importância de R$ 18 milhões, estão pulverizados em diversos **Clientes**, conforme abertura da rubrica disponibilizada, sendo os saldos mais expressivos devidos pelas empresas: ALPHA TINTAS EIRELI ME, CLUBE COMPANY COMER, FRANZANA MATERIAIS PARA CONSTRUCAO, ILHA TINTAS LTDA, JB COMERCIO DE TINTAS EIRELI, MASTER COMERCIO E DISTRIBUICAO, NASCIMENTO & AMORIN, ROBISON JOSE DE MATOS SOUZA, TINTAS MAGOGA TINTAS MC e VITRINE DAS TINTAS.
- A rubrica de **Estoques**, com total de R$ 12 milhões, é composta pelas contas de matéria-prima, produtos em elaboração, produtos acabados e mercadorias para revenda.

A conta de **Adiantamentos** a fornecedores é a principal responsável pela redução dos **Ativos** em aproximadamente R$ 8 milhões. Nota-se, expressiva redução na rubrica de Fornecedores (passivo circulante), o que indica a conciliação entre contas contábeis, no entanto, **<u>são</u> <u>necessários</u> <u>maiores</u> <u>esclarecimentos</u>**.

32	01.1.2.08	T	ADIANTAMENTOS	10.724.065,78	48.045,92	8.683.480,40	2.088.631,30
39	01.1.2.08.007		Adiantamento Férias	0,00	3.512,65	985,55	2.527,10
33	01.1.2.08.001		Adiantamentos de salários e empregados	0,00	25.898,27	25.898,27	0,00
1661	01.1.2.08.010	C	Adiantamento a Fornecedores Diversos	10.724.065,78	18.635,00	8.656.596,58	2.086.104,20
980	01.1.2.08.010.01		Adiantamento a Fornecedores Diversos	10.724.065,78	18.635,00	8.656.596,58	2.086.104,20

No mês de fevereiro, não houve aquisição ou redução de bens, somente o reconhecimento mensal da depreciação, proveniente da perda de valor por uso dos ativos. O saldo líquido do **Imobilizado**, em 28/02/2023, perfez R$ 1,6 milhões.

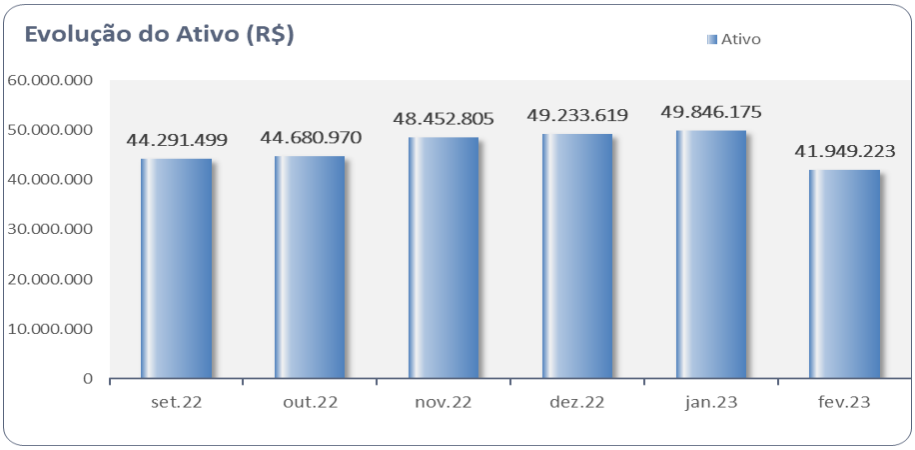

Este documento é cópia do original, assinado digitalmente por ORESTE NESTOR DE SOUZA LASPRO e Tribunal de Justica do Estado de Sao Paulo, protocolado em 28/04/2023 às 17:37 , sob o número WGRU23702556117
Para conferir o original, acesse o site https://esaj.tjsp.jus.br/pastadigital/pg/abrirConferenciaDocumento.do, informe o processo 1019085-98.2019.8.26.0224 e código B3467CD.

II.1.1.2. Evolução do Passivo Total (Endividamento Total)

O **Endividamento** demonstrou redução de R$ 7 milhões, no transcorrer de janeiro a fevereiro de 2023, totalizando R$ 83,5 milhões, em razão, principalmente, da variação da conta de **Fornecedores**.

Tintas Real Company Industria e Comércio de Tintas Ltda
Fornecedores a Pagar Tintas Real de 01/02/2023 até 28/02/2023

Conta	Nome da conta contábil	Saldo anterior	Débito	Crédito	Saldo atual
147	FORNECEDORES	11.002.421,97	10.306.613,37	2.859.576,87	3.555.385,47
148	2 . TABELIAO GUARULH	584,66	-	-	584,66

As **Obrigações** Concursais permaneceram lineares em fevereiro/2023, na ordem de R$13,6 milhões. Destacam-se os credores da **Classe III**, responsáveis por 78,1% em relação ao total do endividamento concursal.

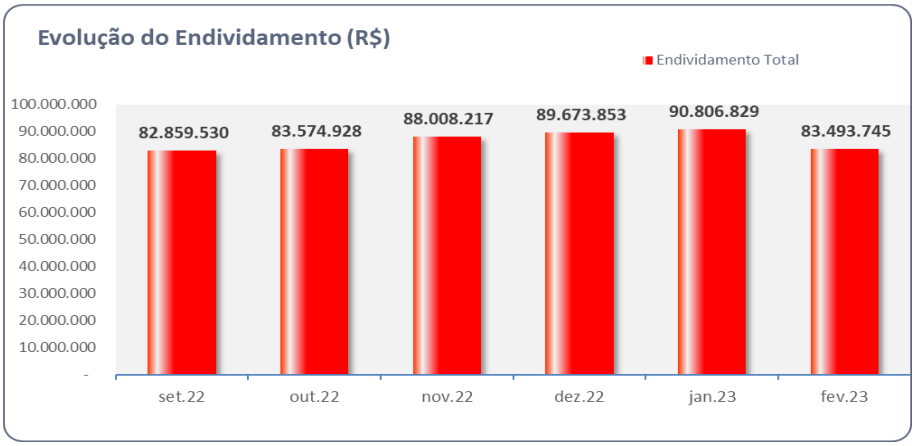

II.1.1.3. Patrimônio Líquido

A Recuperanda apresentou **Patrimônio Líquido negativo** de R$ 41,5 milhões, em fevereiro de 2023.

Este documento é cópia do original, assinado digitalmente por ORESTE NESTOR DE SOUZA LASPRO e Tribunal de Justica do Estado de Sao Paulo, protocolado em 28/04/2023 às 17:37 , sob o número WGRU23702556117
Para conferir o original, acesse o site https://esaj.tjsp.jus.br/pastadigital/pg/abrirConferenciaDocumento.do, informe o processo 1019085-98.2019.8.26.0224 e código B3467CD.

II.1.2. Análise da DRE – Demonstração de Resultado

Demonstração do Resultado do Exercício R$	jan/23	fev/23	Acumulado
Receita Operacional Bruta	**3.137.702**	**2.322.237**	**5.459.939**
(-) Deducoes da Receita Operacional	-936.471	-710.621	-1.647.092
Receita Líquida	**2.201.231**	**1.611.616**	**3.812.847**
(-) Custo dos Produtos Vendidos	-1.574.178	-1.151.861	-2.726.039
= Resultado Bruto	**627.053**	**459.755**	**1.086.808**
(=) Despesas Operacionais	**-959.991**	**-930.004**	**-1.889.995**
(-) Despesas Administrativas	-930.171	-901.627	-1.831.798
(-) Depreciacao e Amortizacao	-2.771	-4.054	-6.825
(+/-) Outros Resultados Operacionais	-27.049	-24.324	-51.372
= Resultado Operacional Líquido	**-332.938**	**-470.250**	**-803.187**
(=/-) Resultado Financeiro	**-216.652**	**-113.619**	**-330.271**
(+) Receitas Financeiras	149	73	222
(-) Despesas Financeiras	-216.801	-113.692	-330.494
Resultado antes do IRPJ e CSLL	**-549.590**	**-583.869**	**-1.133.458**
LUCRO (PREJUÍZO) DO PERÍODO	**-549.590**	**-583.869**	**-1.133.458**

A **Receita Líquida** apresenta decréscimo em comparação ao mês anterior, somando, em fevereiro de 2023, a importância de R$ 1,6 milhões, insuficientes para cobrir com os gastos operacionais e financeiros do mesmo período.
Assim, de forma acumulada o primeiro bimestre de 2023, a Recuperanda escriturou o Resultado negativo de R$ 1,1 milhões.

II.1.3. Demonstração do Fluxo de Caixa

TINTAS REAL COMPANY INDUSTRIA E COMERCIO DE TINTAS LTDA

Demonstração do fluxo de caixa do periodo de Fevereiro 2023 - Método indireto
(Valores expressos em milhares de Reais)

	28/02/2023
Fluxo de caixa das atividades operacionais	
Resultado antes do imposto de renda e da contribuição social	(584)
Ajustes para conciliar o resultado às disponibilidades geradas pelas atividades operacionais:	
Depreciação e amortização	4
Decréscimo/ (acréscimo) em ativos	
Contas a receber	70
Estoques	(526)
Impostos a compensar	(60)
Depósitos judiciais	(49)
Outros créditos	8.635
(Decréscimo)/ acréscimo em passivos	
Fornecedores	(7.447)
Adiantamentos de clientes	2
Obrigações trabalhistas e tributárias	136
Outras obrigações	168
Caixa liquido proveniente das atividades operacionais	350
Fluxo de caixa das atividades de investimentos	
Transações com partes relacionadas	(174)
Caixa liquido aplicado nas /provenientes das atividades de investimentos	(174)
Fluxo de caixa das atividades de financiamento	
Captação (Liquidação) de empréstimos (principal + juros)	(173)
Caixa liquido aplicados nas /proveniente das atividades de financiamento	(173)
(Redução liquida)/ aumento liquido de caixa e equivalentes de caixa	3
Caixa e equivalentes de caixa	
No início do exercício	7
No final do exercício	10
(Redução liquida)/ aumento liquido de caixa e equivalentes de caixa	3
	0

MARCELO LEITE

Este documento é cópia do original, assinado digitalmente por ORESTE NESTOR DE SOUZA LASPRO e Tribunal de Justica do Estado de Sao Paulo, protocolado em 28/04/2023 às 17:37 , sob o número WGRU23702556117
Para conferir o original, acesse o site https://esaj.tjsp.jus.br/pastadigital/pg/abrirConferenciaDocumento.do, informe o processo 1019085-98.2019.8.26.0224 e código B3467CD.

II.1.4. Análise por meio de Índices, Indicadores e Instrumentos Financeiros

Índices de Liquidez	set/22	out/22	nov/22	dez/22	jan/23	fev/23
Liquidez Imediata	0,00	0,00	0,00	0,00	0,00	0,00
Liquidez Seca	0,52	0,51	0,53	0,52	0,52	0,43
Liquidez Corrente	0,73	0,72	0,73	0,71	0,7	0,65
Liquidez Geral	0,51	0,5	0,52	0,51	0,51	0,46
Índices de Estrutura de Capitais	**set/22**	**out/22**	**nov/22**	**dez/22**	**jan/23**	**fev/23**
Endividamento	-2,15	-2,15	-2,22	-2,22	-2,22	-2,01
Composição do Endividamento	0,65	0,65	0,67	0,67	0,68	0,65
Imobilização dos Recursos Não Correntes	-0,24	-0,26	-0,26	-0,28	-0,29	-0,29
Instrumentos Financeiro	**set/22**	**out/22**	**nov/22**	**dez/22**	**jan/23**	**fev/23**
Capital Circulante Líquido	-14.579.609,89	-15.243.921,27	-16.128.683,11	-17.442.381,86	-18.327.558,30	-19.159.865,71

II.1.5. Evolução Mensal de Colaboradores

De acordo com a documentação apresentada, a Recuperanda apresenta o seguinte quadro de colaboradores:

	set/22	out/22	nov/22	dez/22	jan/23	fev/23
Saldo Inicial	53	51	51	45	46	37
Admitidos				1	4	2
Demitidos	2		2		9	5
Saldo Final	51	51	49	37	37	37

- Aponta-se a existência de 1 Diretor.

Este documento é cópia do original, assinado digitalmente por ORESTE NESTOR DE SOUZA LASPRO e Tribunal de Justica do Estado de Sao Paulo, protocolado em 28/04/2023 às 17:37 , sob o número WGRU23702556117
Para conferir o original, acesse o site https://esaj.tjsp.jus.br/pastadigital/pg/abrirConferenciaDocumento.do, informe o processo 1019085-98.2019.8.26.0224 e código B3467CD.

II.2. REAL DISTRIBUIDORA, COMÉRCIO E TECNOLOGIA LTDA

II.2.1 Principais Movimentações do Balanço Patrimonial e Indicação das Principais Contas Patrimoniais no Ativo e Passivo (Análise Vertical e Horizontal)

Balanço Patrimonial R$	jan/23	fev/23
Ativo	**8.106.632**	**8.426.010**
Ativo Circulante	**6.633.906**	**6.953.285**
Caixa e equivalentes de caixa	28.834	31.573
Clientes	990.439	1.055.403
Adiantamentos	664.823	406.758
Impostos a Recuperar	555.552	558.982
Estoques	308.412	564.687
Gerenciamento de Recursos de Terceiros	4.085.845	4.335.882
Ativo Não circulante	**1.472.725**	**1.472.725**
Realizavel a Longo Prazo	**49.063**	**49.063**
Imobilizado	1.413.826	1.413.826
Intangivel	9.836	9.836
Passivo	**8.106.632**	**8.426.010**
Passivo Circulante	**7.367.335**	**7.548.256**
Fornecedores	353.662	445.085
Emprestimos e Financiamentos	183.406	183.406
Salarios e encargos sociais	437.117	448.208
Obrigacoes Tributarias	4.282.919	4.291.367
Adiantamentos de Clientes	2.110.231	2.180.190
Passivo Não circulante	**5.521.060**	**5.690.074**
Parcelamento de Tributos	204.199	198.726
Emprestimos de terceiros	1.657.230	1.831.716
Emprestimos RJ	311.178	311.178
Trabalhistas RJ (classe 1)	201.057	201.057
Quirografarios RJ (classe 3)	3.147.398	3.147.398
Patrimônio Liquido	**-4.781.764**	**-4.812.320**
Capital Social	5.000	5.000
Lucro/Prejuizo Acumulado	-4.866.673	-4.866.673
Lucro/Prejuizo no Periodo	**79.909**	**49.353**

II.2.1.1. Evolução do Ativo Total

Os **Ativos** demostraram aumento em comparação ao mês anterior, perfazendo o montante de R$ 8,4 milhões ao final do período, ocasionado, principalmente, pela movimentação da rubrica **Gerenciamento de Recursos de Terceiros**.

Este documento é cópia do original, assinado digitalmente por ORESTE NESTOR DE SOUZA LASPRO e Tribunal de Justica do Estado de Sao Paulo, protocolado em 28/04/2023 às 17:37 , sob o número WGRU23702556117
Para conferir o original, acesse o site https://esaj.tjsp.jus.br/pastadigital/pg/abrirConferenciaDocumento.do, informe o processo 1019085-98.2019.8.26.0224 e código B3467CD.

No **Imobilizado**, não houve adição e baixa de bens, além da ausência no reconhecimento contábil da depreciação mensal, permanecendo com R$ 1,4 milhões, em fevereiro de 2023.

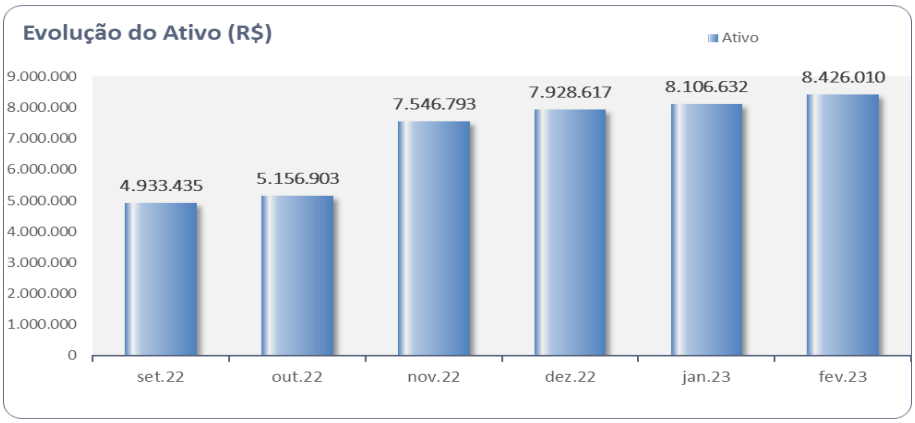

II.2.1.2. Evolução do Passivo Total (Endividamento Total)

O **Endividamento** Extraconcursal demostrou crescimento durante os meses de janeiro a fevereiro de 2023, somando a importância em R$ 9,6 milhões, em razão das movimentações das contas de **Empréstimos de Terceiros** e **Obrigações Tributárias**.

As **Obrigações** Concursais permaneceram com R$ 3,6 milhões. Vale frisar a rubrica da **Classe III**, equivalente a 96% em relação ao total das dívidas concursais.

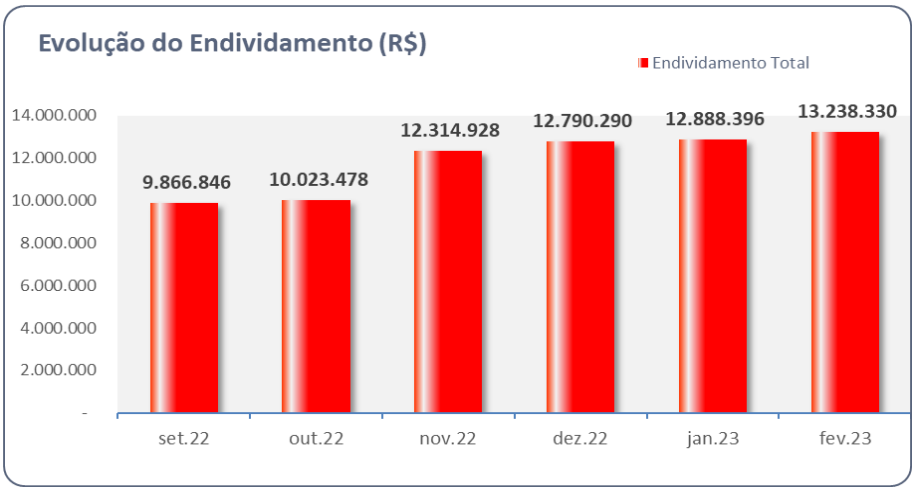

II.2.1.3. Patrimônio Líquido

Encerra com saldo a **descoberto** na ordem de R$ 4,8 milhões, em razão dos prejuízos acumulados auferidos em anos anteriores, até fevereiro de 2023.

Este documento é cópia do original, assinado digitalmente por ORESTE NESTOR DE SOUZA LASPRO e Tribunal de Justica do Estado de Sao Paulo, protocolado em 28/04/2023 às 17:37 , sob o número WGRU23702556117
Para conferir o original, acesse o site https://esaj.tjsp.jus.br/pastadigital/pg/abrirConferenciaDocumento.do, informe o processo 1019085-98.2019.8.26.0224 e código B3467CD.

II.2.2. Análise da DRE – Demonstração de Resultado

Demonstração do Resultado do Exercício R$	jan/23	fev/23	Acumulado
Receita Operacional Bruta	**277.560**	**562.188**	**839.747**
(-) Deducoes da Receita Operacional	-10.162	-36.996	-47.158
Receita Líquida	**267.398**	**525.192**	**792.590**
(-) Custo dos Produtos Vendidos	-116	-73.694	-73.811
= Resultado Bruto	**267.282**	**451.497**	**718.779**
(=) Despesas Operacionais	**-185.195**	**-396.598**	**-581.792**
(-) Despesas Administrativas	-178.506	-370.972	-549.478
(+/-) Outros Resultados Operacionais	-6.688	-25.626	-32.314
= Resultado Operacional Líquido	**82.087**	**54.900**	**136.987**
(=/-) Resultado Financeiro	**-2.178**	**-5.547**	**-7.725**
(+) Receitas Financeiras	1.006	1.048	2.054
(-) Despesas Financeiras	-3.184	-6.594	-9.778
Resultado antes do IRPJ e CSLL	**79.909**	**49.353**	**129.262**
LUCRO (PREJUÍZO) DO PERÍODO	**79.909**	**49.353**	**129.262**

A **Receita Líquida** apresenta crescimento em comparação ao mês anterior, somando, em fevereiro de 2023, a importância de R$ 793 mil, suficientes para cobrir com os gastos operacionais e financeiros do mesmo período.
Assim, de forma acumulada o primeiro bimestre de 2023, a Recuperanda escriturou o Resultado positivo de R$ 129 mil.

Este documento é cópia do original, assinado digitalmente por ORESTE NESTOR DE SOUZA LASPRO e Tribunal de Justica do Estado de Sao Paulo, protocolado em 28/04/2023 às 17:37 , sob o número WGRU23702556117
Para conferir o original, acesse o site https://esaj.tjsp.jus.br/pastadigital/pg/abrirConferenciaDocumento.do, informe o processo 1019085-98.2019.8.26.0224 e código B3467CD.

II.2.3. Demonstração dos Fluxos de Caixa

REAL DISTRIBUIDORA, COMÉRCIO E TECNOLOGIA LTDA

Demonstração do fluxo de caixa do periodo de Fevereiro de 2023 - Método indireto
(Valores expressos em milhares de Reais)

	28/02/2023
Fluxo de caixa das atividades operacionais	
Resultado antes do imposto de renda e da contribuição social	(31)
Ajustes para conciliar o resultado às disponibilidades	
Decréscimo/ (acréscimo) em ativos	
Contas a receber	(65)
Estoques	(256)
Impostos a compensar	(3)
Outros créditos	8
(Decréscimo)/ acréscimo em passivos	
Fornecedores	91
Adiantamentos de clientes	70
Obrigações trabalhistas e tributárias	20
Outras obrigações	
Caixa liquido proveniente das atividades operacionais	(166)
Fluxo de caixa das atividades de financiamento	
Transações com partes relacionadas	169
Caixa liquido aplicados nas /proveniente das atividades de financiamento	169
(Redução liquida)/ aumento liquido de caixa e equivalentes de caixa	3
Caixa e equivalentes de caixa	
No inicio do exercício	29
No final do exercício	32
(Redução liquida)/ aumento liquido de caixa e equivalentes de caixa	3
	(0)

MARCELO

II.2.4. Análise por meio de Índices, Indicadores e Instrumentos Financeiros

Índices de Liquidez	**set/22**	**out/22**	**nov/22**	**dez/22**	**jan/23**	**fev/23**
Liquidez Imediata	0,01	0,01	0,00	0,00	0,00	0,00
Liquidez Seca	0,61	0,65	0,78	0,82	0,86	0,85
Liquidez Corrente	0,67	0,71	0,82	0,87	0,9	0,92
Liquidez Geral	0,36	0,37	0,5	0,51	0,52	0,53
Índices de Estrutura de Capitais	**set/22**	**out/22**	**nov/22**	**dez/22**	**jan/23**	**fev/23**
Endividamento	-2,00	-2,06	-2,58	-2,63	-2,70	-2,75
Composição do Endividamento	0,53	0,52	0,60	0,58	0,57	0,57
Imobilização dos Recursos Não Correntes	-5,40	-172,98	7,87	3,04	1,93	1,62
Instrumentos Financeiro	**set/22**	**out/22**	**nov/22**	**dez/22**	**jan/23**	**fev/23**
Capital Circulante Líquido	-1.736.514,41	-1.480.955,62	-1.291.766,63	-1.005.108,86	-733.428,86	-594.971,24

II.2.5. Posição Mensal de Colaboradores

Abaixo, segue a movimentação do quadro de colaboradores do último semestre:

Este documento é cópia do original, assinado digitalmente por ORESTE NESTOR DE SOUZA LASPRO e Tribunal de Justica do Estado de Sao Paulo, protocolado em 28/04/2023 às 17:37 , sob o número WGRU23702556117
Para conferir o original, acesse o site https://esaj.tjsp.jus.br/pastadigital/pg/abrirConferenciaDocumento.do, informe o processo 1019085-98.2019.8.26.0224 e código B3467CD.

	ago/22	set/22	out/22	nov/22	dez/22	jan/23	fev/23
Saldo Inicial	1	1	1	1	1	7	10
Admitidos					4	3	2
Demitidos						2	1
Saldo Final	1	1	1	7	7	10	10

- Aponta-se a existência de 1 Diretor.

Este documento é cópia do original, assinado digitalmente por ORESTE NESTOR DE SOUZA LASPRO e Tribunal de Justica do Estado de Sao Paulo, protocolado em 28/04/2023 às 17:37 , sob o número WGRU23702556117
Para conferir o original, acesse o site https://esaj.tjsp.jus.br/pastadigital/pg/abrirConferenciaDocumento.do, informe o processo 1019085-98.2019.8.26.0224 e código B3467CD.

Anexo III - Acompanhamento do Plano de Recuperação Judicial

III.1. Da Forma de Pagamento Homologada

O **Grupo Tintas Real** ingressou com pedido de recuperação judicial em 29/05/2019, tendo seu processamento deferido na data de 06/08/2019. O Plano de Recuperação judicial foi homologado em 09/11/2021.

CLASSE I	CRÉDITOS TRABALHISTAS
Início do Pagamento	Após a homologação do PRJ
Fim	Último dia útil do 12º mês contados a partir da data de homologação do PRJ
Deságio	Sem deságio
CLASSE III	**CRÉDITOS QUIROGRAFÁRIOS**
Início do Pagamento	Último dia útil do 12º mês após a data de homologação do PRJ. Após o pagamento previsto para pagamento da Classe I
Fim	10 Anos
Forma de Pagamento	10 Vezes (Anual)
Deságio	50% do Valor Total
Correção	INPC + 2% a.a.
CLASSE IV	**CRÉDITOS ME E EPP**
Início do Pagamento	Último dia útil do 12 mês após a data de homologação, após o pagamento previsto para pagamento da Classe I
Fim	10 Anos
Forma de Pagamento	10 Vezes (Anual)
Deságio	50% do Valor Total
Correção	INPC + 2% a.a.

III.2. Do Cumprimento do Plano de Recuperação Judicial

Classe	QGC	Deságio	Valor com Deságio	Valor a Vencer
I	1.334.213	-	-	1.334.213
III	15.514.071	7.757.035	7.757.035	7.757.035
IV	1.274.450	637.225	637.225	637.225
TOTAL	**18.122.734**	**8.394.260**	**8.394.260**	**9.728.473**

Este documento é cópia do original, assinado digitalmente por ORESTE NESTOR DE SOUZA LASPRO e Tribunal de Justica do Estado de Sao Paulo, protocolado em 28/04/2023 às 17:37 , sob o número WGRU23702556117
Para conferir o original, acesse o site https://esaj.tjsp.jus.br/pastadigital/pg/abrirConferenciaDocumento.do, informe o processo 1019085-98.2019.8.26.0224 e código B3467CD.

Anexo IV - Relatório de Diligências Realizadas

Não houve visita realizada no mês de fevereiro 2023

Este documento é cópia do original, assinado digitalmente por ORESTE NESTOR DE SOUZA LASPRO e Tribunal de Justica do Estado de Sao Paulo, protocolado em 28/04/2023 às 17:37 , sob o número WGRU23702556117
Para conferir o original, acesse o site https://esaj.tjsp.jus.br/pastadigital/pg/abrirConferenciaDocumento.do, informe o processo 1019085-98.2019.8.26.0224 e código B3467CD.

Anexo V - Pedidos de esclarecimento ou documentos complementares

1. apresentar a composição analítica do saldo da rubrica Adiantamentos classificada no Ativo Circulante, por meio de livro razão;

   - **TINTAS REAL**: Os **Adiantamentos a fornecedores**, principais responsáveis pela redução dos **Ativos** em aproximadamente R$ 8 milhões, no mês de fevereiro de 2023. Em contrapartida, nota-se, expressiva redução na rubrica de **Fornecedores** (passivo circulante), o que indica a conciliação entre contas contábeis, no entanto, **é necessário maiores esclarecimentos**.

2. encaminhar os relatórios dos imobilizados, para os meses seguintes a esse relatório;

3. reitera-se o encaminhamento o **fluxo de pagamento dos <u>credores das Classes I</u>**, **<u>III e IV</u>** com os **respectivos <u>comprovantes</u>.**

Em contato administrativo junto às Recuperandas, em 03/04/2023, foi informado que as pendências deste presente relatório, sobretudo em relação ao item 3, seriam sanadas no prazo de 7(sete) dias. Contudo, até o momento, não recebemos nenhuma documentação.

Este documento é cópia do original, assinado digitalmente por ORESTE NESTOR DE SOUZA LASPRO e Tribunal de Justica do Estado de Sao Paulo, protocolado em 28/04/2023 às 17:37 , sob o número WGRU23702556117
Para conferir o original, acesse o site https://esaj.tjsp.jus.br/pastadigital/pg/abrirConferenciaDocumento.do, informe o processo 1019085-98.2019.8.26.0224 e código B3467CD.

Anexo VI – Cronograma Processual

DATA	EVENTO	LEI Nº 11.101/05
29/05/2019	Ajuizamento do pedido de Recuperação Judicial	-
06/08/2019	Deferimento do pedido de Recuperação Judicial	Art. 52, incisos I, II, III, IV e V e § 1º
09/08/2019	Publicação da decisão de deferimento no DJE	-
22/01/2020	Publicação do 1º edital pelo devedor	Art. 52, § 1º
06//02/2020	Fim do prazo para apresentar habilitações e divergências ao AJ (15 dias corridos da publicação do 1º edital no DJE)	Art. 7º, § 1º
04/10/2019	Apresentação do Plano de Recuperação Judicial (60 dias corridos após publicação da decisão de deferimento da Recuperação Judicial no DJE)	Art. 53
19/05/2021	Publicação do aviso do recebimento do PRJ no DJE	Art. 53, § único
19/05/2021	Publicação do 2º edital do AJ no DJE	Art. 7º, § 2º
29/05/2021	Fim do prazo para apresentar impugnações de crédito (10 dias corridos após a publicação do 2º edital no DJE)	Art. 8º, caput
18/06/2021	Fim do prazo para apresentar objeções ao PRJ (30 dias corridos após a publicação do 2º edital no DJE ou 30 dias corridos após a publicação de aviso de recebimento do PRJ no DJE)	Arts. 53 e 55 caput,§único
21/07/2021	Publicação do edital de convocação para votação do PRJ - AGC (no mínimo, 15 dias corridos de antecedência da realização da AGC)	Art. 36, caput
29/07/2021	Apresentação dos Termos de Adesão para substituição da AGC	Art. 56-A, caput
10/08/2021	Decisão suspendendo a realização da Assembleia Geral de Credores então designada	Art. 56-A, caput
09/11/2021	Decisão de concessão da Recuperação Judicial	Art. 58
12/11/2021	Publicação da decisão de concessão da Recuperação Judicial no DJE	–
09/11/2023	Encerramento da Recuperação Judicial (até 2 anos da concessão de Recuperação Judicial)	Art. 61

	EVENTO OCORRIDO
	DATA ESTIMADA

Este documento é cópia do original, assinado digitalmente por ORESTE NESTOR DE SOUZA LASPRO e Tribunal de Justica do Estado de Sao Paulo, protocolado em 28/04/2023 às 17:37 , sob o número WGRU23702556117
Para conferir o original, acesse o site https://esaj.tjsp.jus.br/pastadigital/pg/abrirConferenciaDocumento.do, informe o processo 1019085-98.2019.8.26.0224 e código B3467CD.

Anexo VII - Da conformidade com a Recomendação nº 72, de 19/08/2020

ANEXO II DA RECOMENDAÇÃO Nº 72, DE 19 DE AGOSTO DE 2020	COMENTÁRIOS AJ
1. Há litisconsórcio ativo?	Sim, Tinta Six e Tintas Real
1.1. Em caso positivo, identifique a qual devedor se refere o presente relatório.	
2. Este relatório é:	fev/23
2.2. Mensal	
2.2.1. Houve alteração da atividade empresarial?	Não
2.2.2. Houve alteração da estrutura societária e dos órgãos de administração?	Não
2.2.3. Houve abertura ou fechamento de estabelecimentos?	Não
2.2.4. Quadro de funcionários	Anexo II
2.2.4.1.Número de funcionários/colaboradores total	
2.2.4.1.1. Número de funcionários CLT	
2.2.4.1.2. Número de pessoas jurídicas	
2.2.5. Análise dos dados contábeis e informações financeiras	Anexo II
2.2.5.1. Ativo (descrição / evolução)	Anexo II
2.2.5.2. Passivo	Anexo II
2.2.5.2.1. Extraconcursal	
2.2.5.2.1.1. Fiscal	
2.2.5.2.1.1.1. Contingência	
2.2.5.2.1.1.2. Inscrito na dívida ativa	
2.2.5.2.1.2. Cessão fiduciária de títulos/direitos creditórios	
2.2.5.2.1.3. Alienação fiduciária	
2.2.5.2.1.4. Arrendamentos mercantis	
2.2.5.2.1.5. Adiantamento de contrato de câmbio (ACC)	
2.2.5.2.1.6. Obrigação de fazer	
2.2.5.2.1.7. Obrigação de entregar	
2.2.5.2.1.8. Obrigação de dar	
2.2.5.2.1.9. Obrigações ilíquidas	
2.2.5.2.1.10. N/A	
2.2.5.2.1.10.1. Justificativa	
2.2.5.2.1.10.2. Observações	
2.2.5.2.1.11. Pós ajuizamento da RJ	
2.2.5.2.1.11.1. Tributário	
2.2.5.2.1.11.2. Trabalhista	
2.2.5.2.1.11.3. Outros	
2.2.5.2.1.11.3.1. Observações	
2.2.5.2.1.11.4. Observações / Gráficos	
2.2.6. Demonstração de resultados (evolução)	Anexo II
2.2.6.1. Observações (análise faturamento / índices de liquidez / receita x custo / receita x resultado)	
2.2.7. Diligência nos estabelecimentos da recuperanda	Anexo IV
2.2.8. Planilha de controle de pagamentos dos credores concursais (nome do credor / valor no edital / parcela / valor pa	Anexo III
2.2.8.1.N/A	
2.2.8.2. Anexar documentos	
2.2.9. Observações	
2.2.10. Anexos	
2.2.11. Eventos do mês	

Este documento é cópia do original, assinado digitalmente por ORESTE NESTOR DE SOUZA LASPRO e Tribunal de Justica do Estado de Sao Paulo, protocolado em 28/04/2023 às 17:37 , sob o número WGRU23702556117
Para conferir o original, acesse o site https://esaj.tjsp.jus.br/pastadigital/pg/abrirConferenciaDocumento.do, informe o processo 1019085-98.2019.8.26.0224 e código B3467CD.

Glossário

A **DRE** – Demonstração do Resultado do Exercício, se baseia no **regime de competência, demonstrando o lucro ou prejuízo da empresa em determinado período**.

A **DFC** – Demonstração do Fluxo de Caixa, tem como base o **regime de caixa, demonstrando as entradas e saídas de dinheiro da empresa**.

Análise por meio de Índices, Indicadores e Instrumentos Financeiros: o **objetivo** dessa análise é de **evidenciar a situação financeira e patrimonial da empresa**, por meio de medidas quantitativas com base em seus saldos e resultados contábeis.

Análise Vertical: é uma maneira de avaliar as demonstrações financeiras de empresas ao olhar o balanço da companhia e visualizar a dimensão de um dado financeiro em relação ao total. Assim, ela **permite descobrir a relevância de uma parte dentro do todo**.

Análise Horizontal: é uma maneira de avaliar as demonstrações financeiras de uma empresa comparando os resultados mais recentes com aqueles registrados em trimestres ou anos anteriores. Assim, a análise horizontal **permite acompanhar a evolução dos dados divulgados nos balanços** da companhia.

Indicadores de Liquidez: indicam a capacidade de uma empresa para honrar com todos os seus compromissos financeiros, tendo como **cenário ideal** índice igual ou superior a 1 (um).

- **Índice de liquidez Imediata**: demonstra a parcela de dívidas de curto prazo (passivo circulante) que poderiam ser pagas imediatamente por meio dos valores relativos à caixa e equivalentes de caixa (disponível). Ou seja, representa quanto a empresa possui de disponível para cada real de dívidas vencíveis no curto prazo.
- **Índice de Liquidez Corrente**: mede a capacidade de quitação das obrigações com vencimento em curto prazo (registradas no passivo circulante), utilizando-se dos disponíveis e realizáveis em mesmo período (registrados no ativo circulante).
- **Índice de Liquidez Seca**: segue a mesma premissa do indicador de liquidez corrente, entretanto, excluindo os saldos em estoques.

Este documento é cópia do original, assinado digitalmente por ORESTE NESTOR DE SOUZA LASPRO e Tribunal de Justica do Estado de Sao Paulo, protocolado em 28/04/2023 às 17:37 , sob o número WGRU23702556117
Para conferir o original, acesse o site https://esaj.tjsp.jus.br/pastadigital/pg/abrirConferenciaDocumento.do, informe o processo 1019085-98.2019.8.26.0224 e código B3467CD.

- **Índice de Liquidez Geral**: sem levar em conta as estimativas de vencimento e recebimento, este indicador demonstra a liquidez do total de dívidas constituídas ao utilizar todos os direitos (neste cálculo, não se considera os bens imobilizados para liquidação).

Indicadores de Estrutura Patrimonial: estabelecem relações entre as fontes de financiamento próprio e de terceiros. Visam evidenciar a dependência da entidade em relação aos recursos de terceiros.

- **Índice de Endividamento**: mostra quanto a sociedade tem de dívidas com terceiros (Passivo Circulante + Passivo Não Circulante) para cada real de recursos próprios (Patrimônio Líquido). Indica a dependência que a entidade apresenta com relação a terceiros e, nesse ponto, o risco a que está sujeita.
- **Composição do Endividamento**: Para analisar a solvência de uma entidade, é importante conhecer os prazos de vencimentos de suas dívidas. Nesse sentido, o índice de composição do endividamento revela quanto da dívida total (Passivo Circulante + Passivo Não Circulante) com terceiros é exigível no curto prazo (Passivo Circulante).
- **Imobilização de Recursos Não Correntes**: O índice de imobilização do Patrimônio Líquido apresenta a parcela do capital próprio que está investida em ativos de baixa liquidez (Ativos Imobilizados, investimentos ou Ativos Intangíveis), ou seja, Ativos Não Circulantes deduzidos dos ativos realizáveis a longo prazo.

Capital Circulante Líquido (CCL): também conhecido como "capital de giro", refere-se aos ativos de uma empresa que são utilizados para manter o seu desempenho. Assim, por meio da divisão do ativo circulante pelo passivo circulante, se o cálculo for **positivo** pode-se identificar se a empresa **está conseguindo honrar com seus compromissos em um curto prazo**. Mas, se o resultado for **negativo indica que a empresa poderá passar por graves riscos com a sua liquidez**.

EBITDA: é a sigla composta pelas iniciais dos termos *Earning Before Interest, Taxes, Depreciation/Depletion and Amortization.* Em português, tem sido comumente traduzida por **lucro antes dos juros, impostos sobre os lucros, depreciações/exaustões e amortizações**, ou a sigla LAJIDA. Dessa maneira, o EBITDA procura refletir a geração de caixa efetivo de uma empresa, ou seja, a margem operacional advinda da sua atividade principal.

- A margem operacional indica, portanto, o percentual das vendas convertido em lucro. Ou seja, o percentual representado pelo lucro líquido operacional sobre as receitas líquidas (desconsiderando as despesas financeiras do resultado, bem como o efeito do IR provocado no resultado por tais despesas financeiras).

Este documento é cópia do original, assinado digitalmente por ORESTE NESTOR DE SOUZA LASPRO e Tribunal de Justica do Estado de Sao Paulo, protocolado em 28/04/2023 às 17:37 , sob o número WGRU23702556117
Para conferir o original, acesse o site https://esaj.tjsp.jus.br/pastadigital/pg/abrirConferenciaDocumento.do, informe o processo 1019085-98.2019.8.26.0224 e código B3467CD.